## .Créer votre compte personnel – cette opération est incontournable

Cliquez sur le lien ci-dessous

ou saisissez-le dans la barre de recherche de votre navigateur

**https://tempslibre-neuvillesuroise.fr**

Le site s'ouvre sur la page d'accueil du nouveau site en configuration Public.

**En configuration PUBLIC, les rubriques de la barre de menu sont en minuscules, et vous avez ici Espace adhérent**

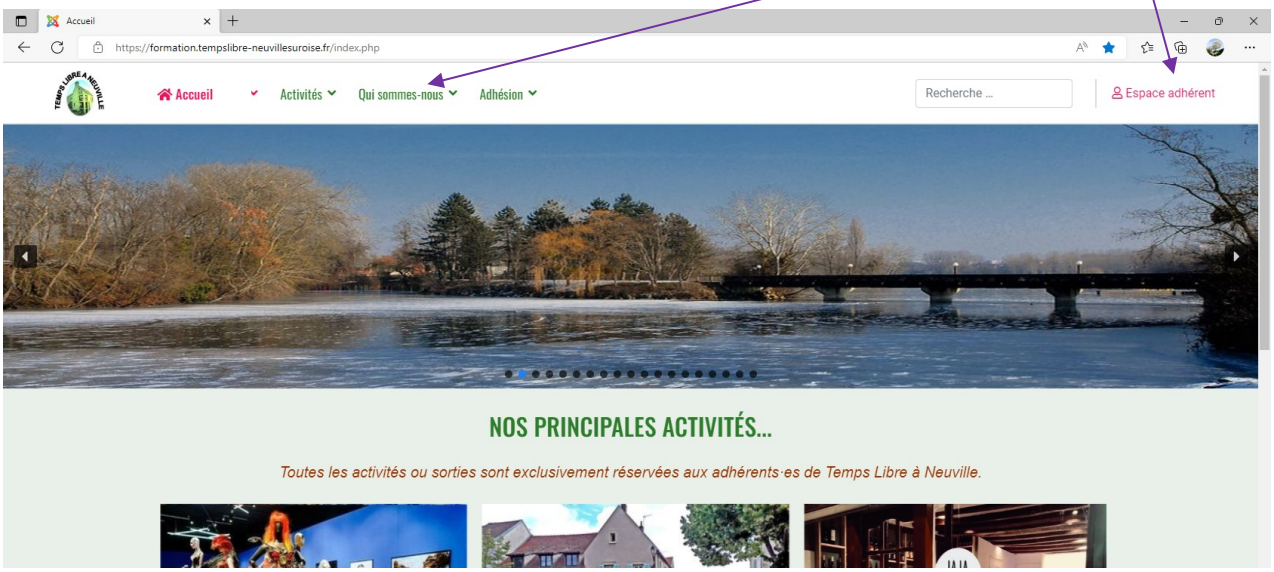


Cliquez en haut à droite sur **Espace adhérent**

La page montrée ci-contre s'affiche

Saisissez votre identifiant reçu par mail

Saisissez le mot de passe provisoire reçu

Cliquez sur Connexion

La page d'accueil ADHÉRENT s'affiche

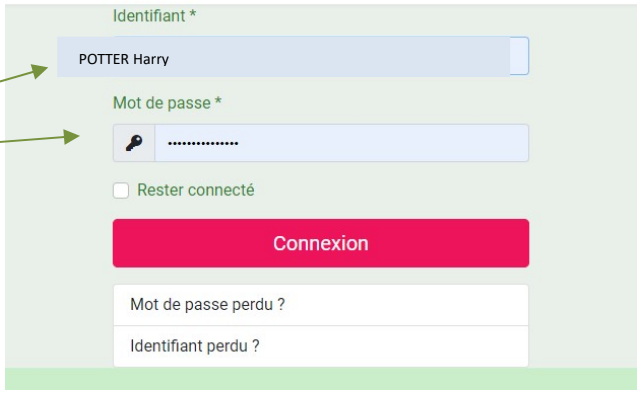


Cliquez sur l'icône Temps Libre en haut à gauche

L'écran de modification du profil s'affiche

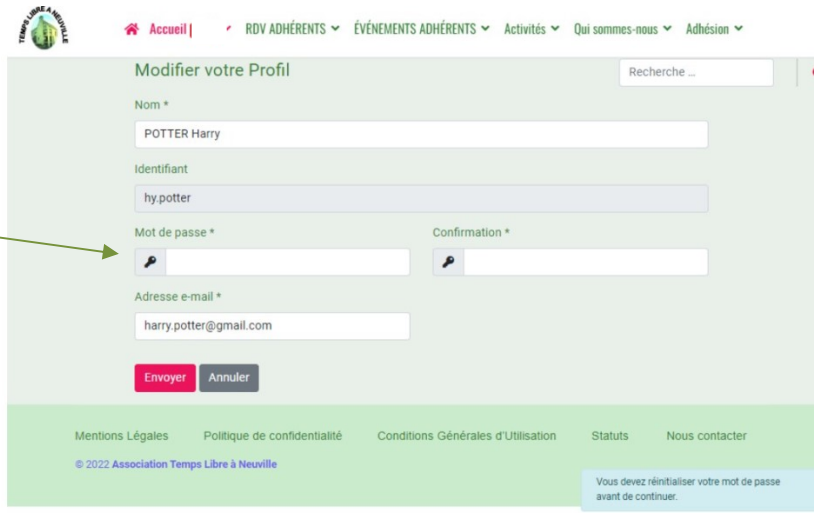


Saisissez votre mot de passe personnel

et confirmez-le

Cliquez sur Envoyer

C'est terminé !

Le contenu de votre profil est rappelé




et vous pouvez maintenant naviguer dans toutes les rubriques du site.

Nous vous invitons à aller sur Accueil et à voir la description de cet écran page suivante.

Dans la barre de menu, les rubriques réservées aux adhérent·e·s sont ajoutées en CAPITALES d'imprimerie.

Sous RDV ADHÉRENTS les activités régulières, en particuliers celles concernant les randos

Sous ÉVÉNEMENTS ADHÉRENTS : ceux qui sont à venir (description et accès à la fiche d'inscription)

La rubrique ADMINISTRATION est, elle, réservée au personnes habilitées.

Carrousel de présentation (idem PUBLIC), défilement automatique

Flashes infos (idem Public pour certaines infos, et ajout de celles réservées aux adhérents)

Les événements, sorties, activités :

- à venir (description et accès fiche d'inscription)
- et passés

Si défilement
Curseur de défilement ici
Et plusieurs tirets ici

Les rubriques « souvenirs »

Et les codifications utilisées

